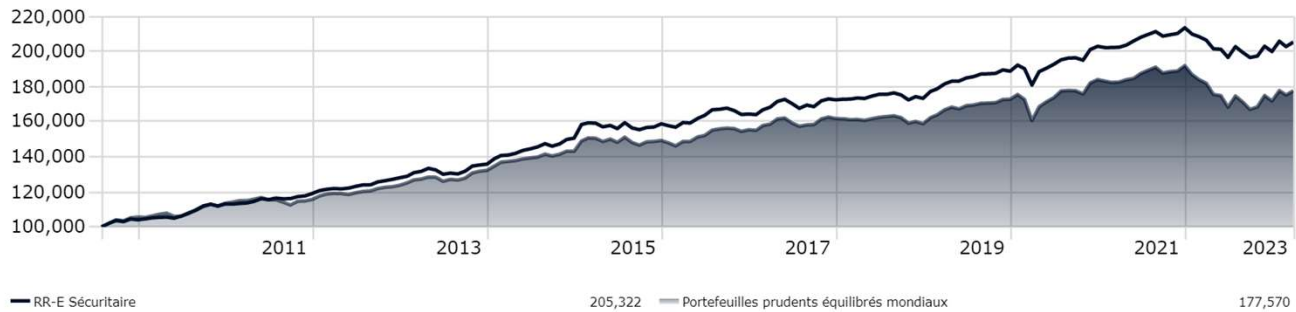


**Croissance du placement**

Période du 8/1/2009 au 3/31/2023



**Rendements par année civile**

Point de données: Rendement

	2013	2014	2015	2016	2017	2018	2019	2020	2021	2022	YTD
RR-E Sécuritaire	6.05	10.91	5.42	3.50	4.94	0.48	8.95	7.49	5.20	-6.32	2.69
Produits de taux équilibrés mondiaux	6.77	8.18	4.23	4.16	4.06	-1.77	8.77	6.49	4.30	-10.47	3.34

**Rendements annualisés**

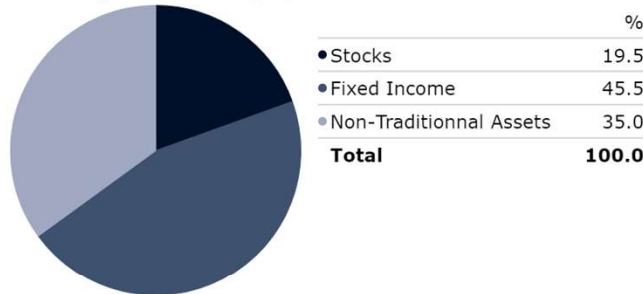
	AAJ	1 an	3 ans	5 ans	10 ans	Depuis création
RR-E Sécuritaire	2.69	-0.52	4.32	3.43	4.54	5.40
Portefeuilles prudents équilibrés mondiaux	3.34	-2.37	3.39	1.94	3.38	4.24

**Risque**

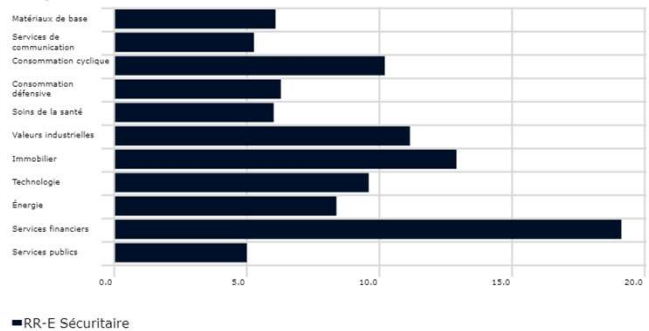
	Rendement	Écart-type	Capture à la hausse	Capture à la baisse	Bêta	Ratio de Sharpe	Alpha	Ratio d'informations
RR-E Sécuritaire	5.40	4.28	96.61	68.93	0.81	1.04	1.71	0.70
Portefeuilles prudents équilibrés mondiaux	4.24	5.01	100.00	100.00	1.00	0.65	0.00	—

**Répartition d'actifs - RR-E Sécuritaire**

Avoirs en portefeuille au: 4/30/2020



**Répartition sectorielle**



**Principaux avoirs - RR-E Sécuritaire**

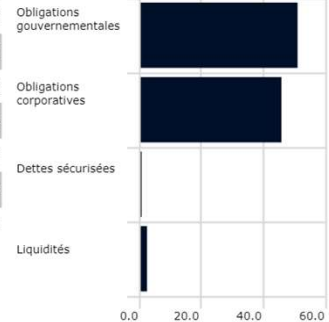
Avoirs en portefeuille au: 3/31/2023

Avoir	Proportion (%)
Desjardins Fin'l Crédit privé multigest	24.49
Desjardins Fin CC&L Obligations	15.17
Desjardins Fin Obligations AlphaFixe	15.17
Desjardins Fin Obligations DGIA	15.17
Desjardins Fin'l FT Actifs réels mond	10.50
Desjardins Fin act can Beutel Goodman	4.13
Desjardins fin'l CC&L Actions cnd crois	4.13
Desjardins Fin BlackRock indic act ÉU	2.36
Desjardins Fin DGIA de marchés émergent	1.95
Desjardins Fin Baillie Gifford act mond	1.89

**Qualité du crédit**

AAA	22.58
AA	27.90
A	22.88
BBB	12.74
BB	2.38
B	0.90
Below B	0.00

**Secteurs Revenu fixe**



Source : Morningstar Direct