

Croissance du placement

Période du Depuis la date commune de lancement (7/2/2009) au 3/31/2023



Rendements par année civile

	YTD	2022	2021	2020	2019	2018
RR-E Croissance	3.18	-4.82	12.53	5.72	13.39	-0.56
Actions mondiales équilibrées	4.80	-11.39	12.73	7.80	14.71	-4.63

Rendements annualisés

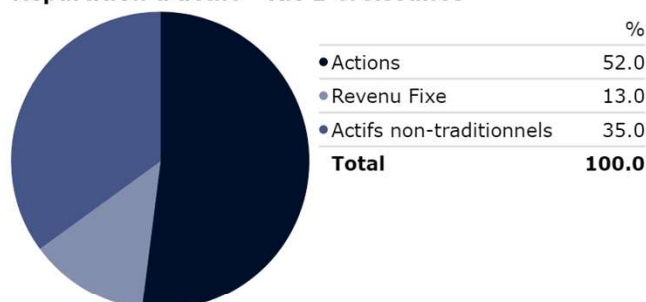
	AAJ	1 an	3 ans	5 ans	10 ans	Depuis création
RR-E Croissance	3.18	-0.24	9.34	5.41	7.89	8.47
Actions mondiales équilibrées	4.77	-1.78	9.12	4.39	6.26	6.69

Risque

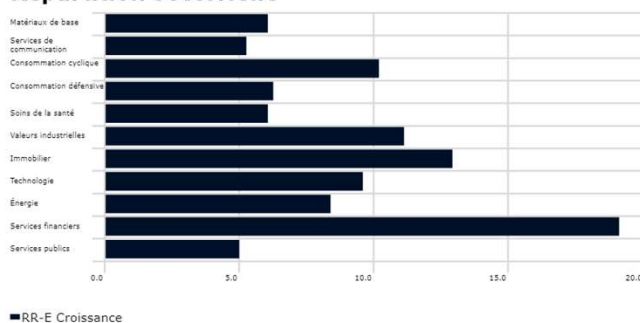
Période: De Depuis la date commune de lancement (8/1/2009) à 3/31/2023

	Rendement	Écart-type	Bêta	Alpha	Ratio de Sharpe	Ratio d'Effcience	Capture à la hausse	Capture à la baisse
RR-E Croissance	8.42	6.92	0.81	2.74	1.08	1.22	95.33	70.51
Actions mondiales équilibrées	6.54	8.22	1.00	0.00	0.68	0.80	100.00	100.00

Répartition d'actifs - RR-E Croissance



Répartition sectorielle



Principaux avoirs - RR-E Croissance

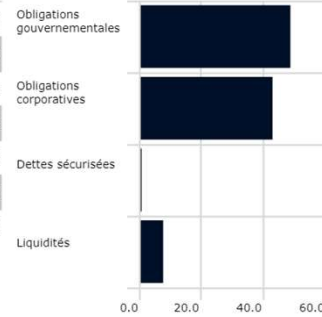
Avoirs en portefeuille au: 3/31/2023

Avoir	Pourcentage (%)
Desjardins Fin'l FT Actifs réels mond	28.00
Desjardins Fin act can Beutel Goodman	11.00
Desjardins fin'l CC&L Actions cnd crois	11.00
Desjardins Fin'l Crédit privé multigest	7.00
Desjardins Fin BlackRock indic act ÉU	6.29
Desjardins Fin DGIA de marchés émergent	5.20
Desjardins fin'l Acadian Gbl Mgd Vol Eq	5.03
Desjardins Fin Baillie Gifford act mond	5.03
Desjardins fin'l Global Alpha Act mnd pc	4.68
Desjardins Fin CC&L Obligations	4.33

Qualité du crédit

Qualité du crédit	Pourcentage (%)
AAA	22.58
AA	27.89
A	22.88
BBB	12.74
BB	2.38
B	0.90
Below B	0.00

Secteurs Revenu fixe



POUR USAGE INTERNE SEULEMENT