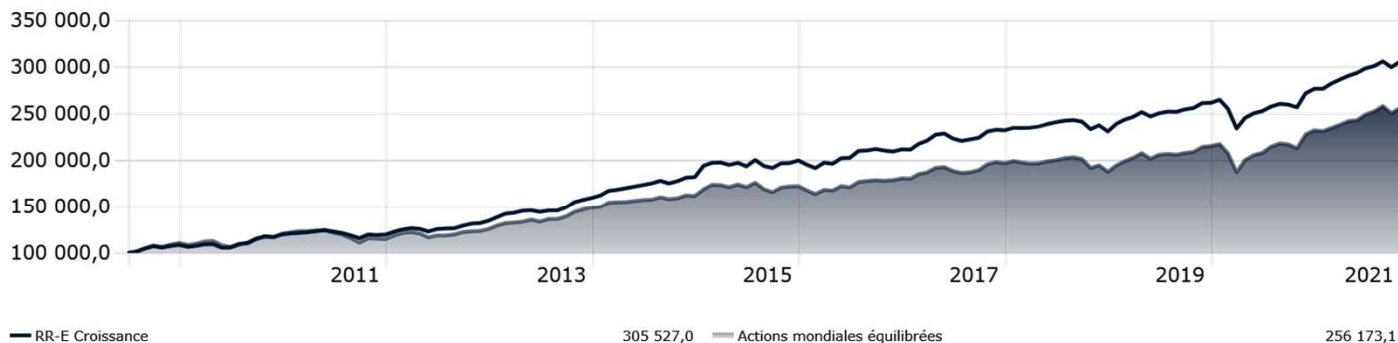


Croissance du placement

Période du Depuis la date commune de lancement (2009-07-02) au 2021-10-31



Rendements calendrier

	2010	2012	2013	2014	2015	2016	2017	2018	2019	2020
RR-E Croissance	-0,31	12,53	18,54	14,04	9,75	5,94	9,64	-0,56	13,39	5,72
Actions mondiales équilibrées	-4,77	9,47	18,76	8,57	6,42	4,87	9,00	-4,60	14,75	8,07

Rendements annualisés

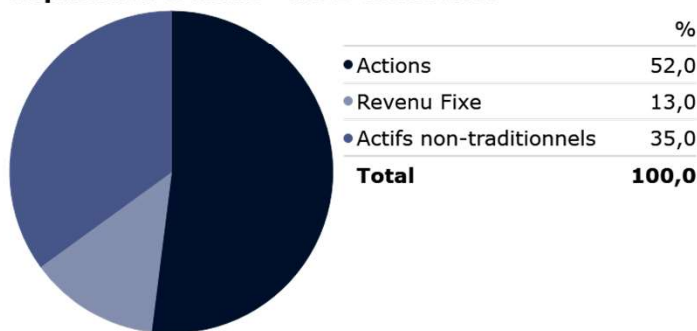
	AAJ	1 an	3 ans	5 ans	10 ans	Depuis création
RR-E Croissance	10,47	18,97	9,42	7,75	9,81	9,48
Actions mondiales équilibrées	10,37	20,37	10,13	7,54	8,25	7,93

Risque

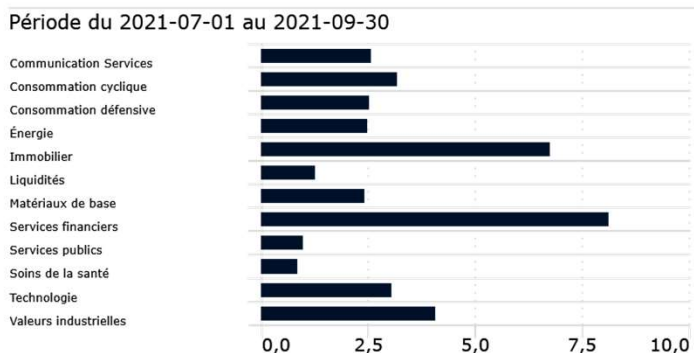
Période: De Depuis la date commune de lancement (2009-08-01) à 2021-10-31

	Rendement	Écart-type	Bêta	Alpha (Rolling Moyenne)	Ratio de Sharpe (Rolling Moyenne)	Ratio d'Efficiency (Rolling Moyenne)	Capture à la hausse	Capture à la baisse
RR-E Croissance	9,43	6,67	0,83	2,72	1,38	1,53	97,28	72,55
Actions mondiales équilibrées	7,79	7,68	1,00	0,00	0,95	1,08	100,00	100,00

Répartition d'actifs - RR-E Croissance



Répartition sectorielle



Principaux avoirs - RR-E Croissance

Avoirs en portefeuille au: 2021-10-31

Actif	Pourcentage (%)
Desjardins Fin'l FT Actifs réels mond	27,94
Desjardins fin'l CC&L Actions cnd crois	11,33
Desjardins Fin act can Beutel Goodman	11,23
Desjardins Fin'l Crédit privé multigest	6,90
Desjardins Fin BlackRock indic act ÉU	6,46
Desjardins Fin Baillie Gifford act mond	5,15
Desjardins Fin DGIA de marchés émergent	5,05
Desjardins fin'l Acadian Gbl Mgd Vol Eq	5,01
Desjardins fin'l Global Alpha Act mnd pc	4,63
Desjardins Fin Obligations AlphaFixe	4,20

Qualité du crédit

Classement	Pourcentage (%)
AAA	17,59
AA	31,41
A	17,59
BBB	12,74
BB	2,67
B	0,79
Below B	0,01

Secteurs Revenu fixe

